

Telefonní sluchátko (možné pouze u bezdrátového mikrotelefonu - Bluetooth® - Alcatel-Lucent IP Touch 4068 Phone)

Nastavení sklonu displeje

- **LED**
- zelená blikající: příchozí volání
- oranžová bliká: alarm



Konektor pro připojení sluchátek, příslušenství hands free nebo reproduktoru

Znaková klávesnice

■ **Zvuková tlačítka**

- **Tlačítko zavěsit:** k ukončení hovoru.
- **Tlačítko volné ruce (hands free)/Reproduktor:** pro uskutečnění hovoru nebo odpověď na volání bez zvednutí sluchátka.
 - svítí nepřerušovaně v režimu volné ruce (hands free) nebo v režimu sluchátek (krátké stisknutí).
 - bliká v režimu reproduktoru (dlouhé stisknutí).
- **Tlačítko Interkom/Tajné:**
 - V průběhu hovoru: stisknete toto tlačítko, aby vás volaný účastník již neslyšel.
 - Stanice nečinná: po stisknutí tohoto tlačítka bude hovor automaticky přijat bez zvednutí sluchátka.
- **Zvýšení nebo snížení hlasitosti reproduktoru, telefonního sluchátka nebo zvonění**

■ **Přídavný modul**



Vaše stanice může být vybavena přídavným modulem. Má k dispozici další tlačítka konfigurovatelná na funkční tlačítka, tlačítka linek, tlačítka volání ...

Umístění štítků: Zvedněte kryt. Umístěte štítek pod blok tlačítek na správné místo a vraťte kryt nazpět.

! **Chcete-li se vyhnout náhodnému poškození konektoru telefonní linky, ujistěte se, že je kabel správně připojen k součásti odpovídající tomuto účelu**

■ **Displej a displejová tlačítka**

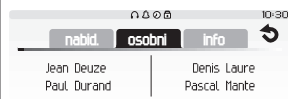
Obsahuje několik řádků a stránek s informacemi o hovorech a funkcích dostupných prostřednictvím 10 tlačítek spojených s řádky displeje.

- **Přesměrování telefonu:** stisknutí tlačítka s touto ikonou umožňuje naprogramovat nebo změnit přesměrování telefonu.
- **Sluchátka připojena.**
- **Režim Mute aktivní.**
- **Zobrazovací tlačítka:** stisknutí zobrazovacího tlačítka aktivuje funkci, která je k němu přiřazena na displeji.
- **Naprogramovaná schůzka.**
- **Telefonní přístroj zamknutý.**

■ **Navigační tlačítko**

- **Tlačítko OK:** umožňuje potvrdit jednotlivé volby a možnosti během programování nebo konfigurace.
- **Navigátor Vpravo - Vlevo:** umožňuje procházet stránkami.
- **Navigátor Nahoru - dolů:** umožňuje zobrazit obsah stránky.
- **Tlačítko Zpět/Ukončit:** slouží k návratu do předchozí nabídky (krátké stisknutí) nebo k návratu na hlavní stránku (dlouhé stisknutí); během hovoru umožňuje přístup na jednotlivé hlavní stránky (Nabíd, Info,...) a zpět na displej.

■ **Hlavní stránka**



Záložka "nabid.": obsahuje soubor funkcí a aplikací dostupných pomocí připojených symbolových tlačítek.
Záložka "osobi": obsahuje programovatelná linková tlačítka a také tlačítka přímého volání.

Záložka "info": obsahuje informace o telefonu a stavu funkcí: jméno, telefonní číslo, počet zpráv, stav návratu, upozornění na schůzku, ...

■ **Zobrazení volání**

Příchozí volání.

V průběhu hovoru.

Čekající hovor*.

V případě dvou simultánních volání je možno přecházet z jednoho volání na druhé stisknutím zobrazovacích tlačítek připojených ke každému z volání.


Navigátor Vpravo - Vlevo: umožňuje prohlížet volání.

■ **Funkční tlačítka a programovatelná tlačítka**

- **Tlačítko Informace:** slouží k zobrazení informací o funkcích záložky « Nabíd » a programování tlačítek záložky « Osobní ».
- **Tlačítko Zprávy pro přístup k různým druhům pošty**
Blikání tohoto tlačítka signalizuje novou hlasovou zprávu nebo novou textovou zprávu.
- **Tlačítko « Opakování » :** pro volání posledního odchozího čísla.
- **Programovatelné tlačítko (Tlačítka F1 a F2)**
Dioda svítí, když je funkce připojená k tlačítku aktivní.

■ **Bezdrátový mikrotelefon IP Touch Bluetooth® Wireless (Dostupné pouze u přístroje Alcatel-Lucent IP Touch 4068 Phone)**

LED
Zeleně bliká: normální provoz.
Zeleně svítí: nabíjení mikrotelefonu (když je mikrotelefon plně nabitý, indikátor LED zhasne).



Tlačítka Zvednout/Zavěsit a Hlasitost/Ztišit Zvednout/Zavěsit: chcete-li přijmout nebo ukončit hovor, stisknete toto tlačítko


Oranžově bliká: slabá baterie nebo je mikrotelefon mimo oblast pokrytí.
Oranžově svítí: porucha.

Hlasitost/Ztišit:
 - chcete-li změnit úroveň hlasitosti mikrotelefonu (3 úrovně), opakovaně krátce stisknete toto tlačítko
 - dlouhým stisknutím zajistíte, že vás odpovídající strana neuslyší

Zaparkování externího hovoru

Zobrazení vašeho telefonního čísla

Číslo telefonu je zobrazeno na záložce « Info ».

 Otevřete záložku « Info » pomocí navigačního tlačítka.

Telefonujte

Pro externí hovory je třeba před číslem volaného účastníka zadat předvolbu pro obdržení vnější sítě

Přijetí hovoru

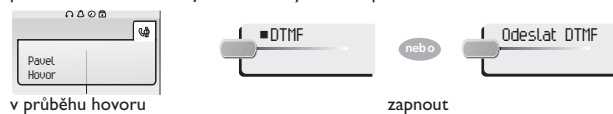
Opakovaná volba

Požadavek zpětného volání na obsazené lince

V průběhu hovoru


Vysílání v DTMF volbě

V některých případech hovorů je nutné, abyste zapnuli kódy DTMF volby, například v rámci hlasového serveru, automatického standardního režimu nebo v případě hovoru na dálku přes záznamník. Funkce je automaticky zrušena při ukončení hovoru.




Volba dalšího účastníka během hovoru

Během rozhovoru můžete zavolat druhého účastníka.



Přepojení hovoru

Během rozhovoru můžete hovor přepojit na jinou stanicí.



požadované číslo

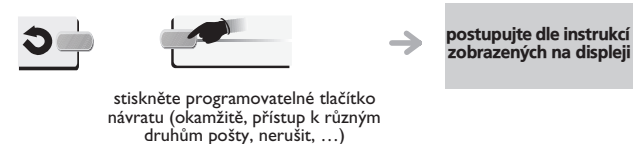
Tříčlenná konference

Při hovoru s jedním z účastníků je hovor s druhým účastníkem odložen.



Přesměrovat volání

Přesměrování telefonu / Vaše schránka



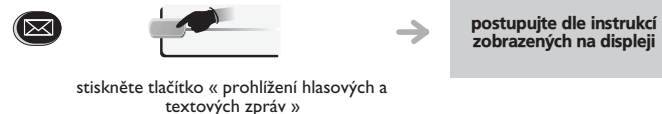
Při návratu zrušte všechna přesměrování



Hlasová pošta

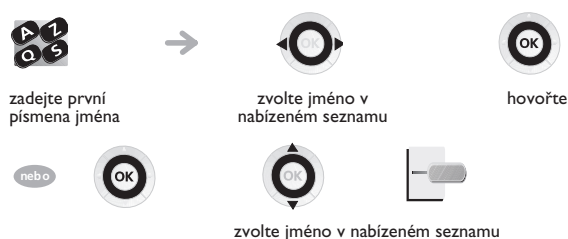
Vyzvednutí zpráv z hlasové pošty

Blikání tohoto tlačítka signalizuje novou hlasovou zprávu nebo novou textovou zprávu.

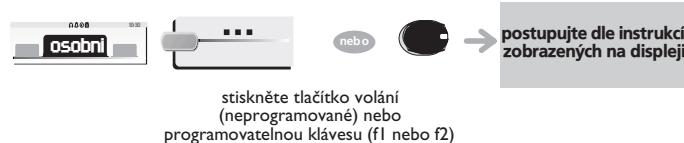


Seznamy

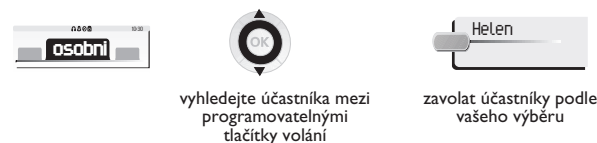
Volání účastníka pomocí jeho jména



Naprogramování tlačítek volání



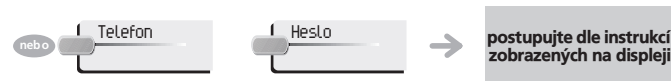
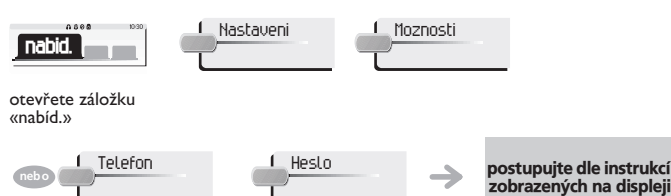
Volání přes naprogramovaná tlačítka volání



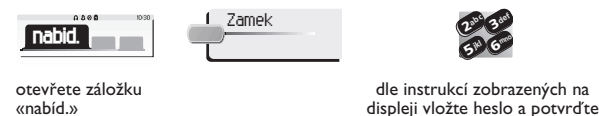
Přizpůsobení vašeho telefonu

Funkce osobního nastavení telefonu jsou dostupné ze záložky « Nabíd. ».

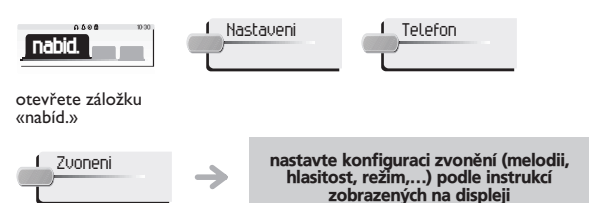
Úprava vašeho osobního kódu



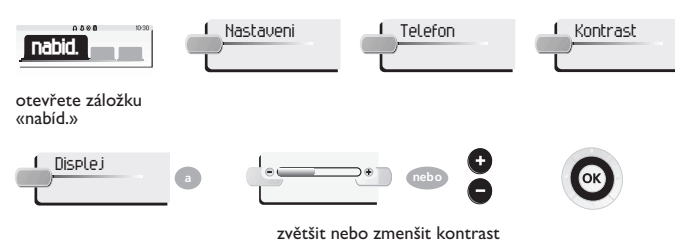
Uzamknutí/odemknutí telefonního přístroje



Nastavení vyzvánění



Nastavení kontrastu obrazovky Alcatel-Lucent IP Touch 4038 Phone /4039 Digital Phone



Záruka a ustanovení

Tento dokument popisuje služby, které nabízí přístroje Alcatel-Lucent IP Touch 4038 Phone, 4039 Digital Phone a IP Touch 4068 Phone (jež lze vybavit mikrotelefonem Bluetooth®) připojené k systému Alcatel-Lucent OmniPCX Office nebo Alcatel-Lucent OmniPCX Enterprise Communication Server. Další informace naleznete v uživatelské příručce přístrojů Alcatel-Lucent IP Touch 4038/4068 Phone (IP sada) nebo 4039 Digital Phone (digitální sada). Obrat se na dodavatele.

Pozor: Telefonní přístroj nikdy nesmí přijít do styku s vodou! K čištění telefonního přístroje použijte pouze lehce navlhčený hadřík. Nikdy nepoužívejte rozpouštědla (trichlorethylen, aceton atd.), hrozí nebezpečí poškození plastového povrchu telefonního přístroje. Nikdy nepoužívejte sprejové čisticí prostředky. Oblast sluchátka a mikrofonu může přitahovat kovové objekty, jež mohou být nebezpečné pro sluch.

Symbolová tlačítka nejsou smluvní a lze je změnit. Některé funkce telefonního přístroje závisí na konfiguraci systému a aktivaci softwarového klíče.

Státy EU: my, společnost Alcatel-Lucent Enterprise, prohlašujeme, že výrobky Alcatel-Lucent IP Touch 4038 Phone, 4039 Digital Phone a IP Touch 4068 Phone (jež lze vybavit mikrotelefonem Bluetooth®) vyhovují základním požadavkům směrnice 1999/5/CE Evropského parlamentu a Rady EU. Kopii originálu souhlasu s podmínkami můžete obdržet prostřednictvím technika provádějícího instalaci.

Alcatel-Lucent IP Touch 4068 Phone & IP Touch Bluetooth® wireless handset Toto zařízení používá rozsah rádiových frekvencí, jehož použití nebylo harmonizováno ve všech státech EU. Rozsah frekvencí lze sdílet s jinými aplikacemi a jeho použití podléhá následujícím dvěma podmínkám: (1) toto zařízení nesmí způsobovat škodlivé rušení, (2) toto zařízení musí připouštět přijímané rušení, včetně rušení, které může narušit funkčnost. Toto zařízení vyhovuje třídě B části 15 směrnice FCC (Federal Communications Commission) nebo normě CISPR 22. Toto zařízení bylo zkonstruováno a vyrobeno tak, aby nepřekračovalo limity vysokofrekvenční energie SAR (Specific Absorption Rate) stanovené různými zainteresovanými zeměmi. Naměřená hodnota SAR (hlava) je menší než 0,0025 W/kg (maximální celosvětově přijímaný limit je 1,6 W/kg). Sběr těchto výrobků na konci jejich životnosti musí být prováděn selektivně.

Alcatel, Lucent, Alcatel-Lucent a logo Alcatel-Lucent jsou obchodní známky společnosti Alcatel-Lucent. Všechny ostatní známky jsou vlastnictvím oprávněných vlastníků. Uvedené informace mohou být bez předchozího upozornění změněny. Společnost Alcatel-Lucent nenes odpovědnost za případné nepřesnosti. Copyright © 2007 Alcatel-Lucent. Všechna práva vyhrazena

